

## Análisis de los datos de paro de julio y proyección para agosto 2019

# En julio el número de afiliados a la Seguridad Social (19.530.000) alcanza un máximo histórico, sin embargo, se prevé una pérdida de dinamismo en la creación de empleo para el mes de agosto

- Estas previsiones, dadas hoy a conocer por el Adecco Group Institute, el nuevo centro de estudios y divulgación del Grupo Adecco, anticipan para el mes de agosto la misma tendencia gradual de pérdida de dinamismo tanto en la creación de empleo como en la reducción del paro.
- En cuanto a las afiliaciones, el número de afiliados a la Seguridad Social ha sido en julio de 19,53 millones de personas. Dicha cifra implica un incremento de 490.400 empleos a lo largo de los últimos doce meses (+2,6% interanual).
- Al mismo tiempo, se firmaron 2.179.00 contratos un 4,5% más que en julio de 2018
- El número de parados registrados ha caído hasta 3,01 millones. Es la cantidad más baja desde noviembre de 2008. La reducción interanual ha sido del 3,9%.
- El 97,7% de los nuevos empleos es por cuenta ajena, la mayor proporción desde diciembre de 2017. Un año antes, en julio de 2018, esa proporción era 4,4 puntos porcentuales menor (93,3%).
- En palabras de Javier Blasco, director del Adecco Group Institute: *“El escenario de suave reducción del crecimiento de la economía. Como prueba de ello, el incremento de la afiliación, de 2,7%, aunque saludable, es el más bajo en 38 meses.”*

Madrid, 2 de agosto de 2019.- Acaban de darse a conocer los datos de paro del pasado mes de julio de 2019 que nos arrojan, por segundo mes consecutivo, un dato histórico: la mayor cifra de afiliados a la Seguridad Social de toda la serie histórica, 19,53 millones de personas.

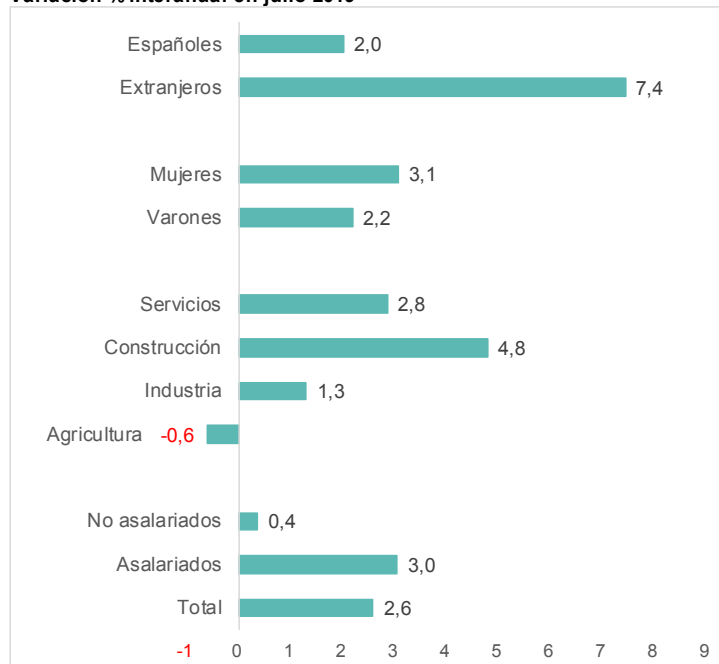
## La campaña de verano sigue presente en la afiliación

Esta misma mañana se han dado a conocer los datos de paro correspondientes al mes de julio que publica el Ministerio de Trabajo, Migraciones y Seguridad Social. En el último año se han creado 490.400 empleos. El número total de cotizantes alcanza a 19,53 millones de personas, un 2,6% más que en julio de 2018. El actual colectivo de cotizantes es el más numeroso de toda la serie histórica. Sin embargo, el incremento de 2,6% es el más bajo de los últimos 38 meses.

Aumenta el empleo en ambos sexos, tanto de asalariados como por cuenta propia, para personas tanto españolas como extranjeras. Desde el punto de vista de los sectores productivos, la afiliación aumenta en la Industria, la Construcción y en los Servicios, aunque desciende ligeramente en Agricultura y Pesca.

### AFILIACIÓN A LA SEGURIDAD SOCIAL

Variación % interanual en julio 2019



Fuente: Adecco/Barceló & asociados sobre la base de Min. de Trabajo

Van 66 meses seguidos con aumentos interanuales en el número de cotizantes. No se observaba una serie tan prolongada desde mayo de 2008. El ritmo de aumento de la afiliación, que llevaba un año estabilizado entre el 2,9% y el 3,1% interanual, se ha debilitado ligeramente en los últimos tres meses, como acaba de mencionarse.

El 97,7% de los nuevos empleos es por cuenta ajena, la mayor proporción desde diciembre de 2017. Un año antes, en julio de 2018, esa proporción era 4,4 puntos porcentuales menor (93,3%).

- Sectores:

Más de cuatro de cada cinco empleos creados en los últimos doce meses (409.900; +2,8% interanual) corresponden a los Servicios, la mayor proporción desde noviembre de 2016 (el 83,6% de los nuevos empleos es de Servicios; hace un año era el 74,7%). La Industria sigue perdiendo peso en la creación de empleo, aportando un 6% del total (29.400; +1,3%) frente al 10,08% en julio de 2018.

También descendiende, aunque ligeramente, la aportación de la Construcción al incremento del empleo, ahora con la creación de 58.100 puestos de trabajo en los últimos doce meses (14,3% del total hace un año y 11,8% ahora, con un aumento interanual de un 4,8%). El sector Agrario, que un año atrás creaba empleo, ahora recorta levemente su número de ocupados en 7.000 personas (-0,6%).

- Sexo y nacionalidad

Las mujeres han captado el 54,4% de los empleos creados en los últimos doce meses, una proporción sensiblemente mayor que la de 46,2% de un año atrás.

En el mismo período, los inmigrantes han continuado expandiendo la porción de nuevos empleos que captan. Si hace un año recibían el 27,1% de las nuevas posiciones (1 de cada 4), en los doce meses a julio último han conseguido el 30,6% del total (casi 1 de cada 3). La cantidad de inmigrantes ocupados ha aumentado un 7,4% interanual, frente al 2% en que lo ha hecho la de españoles con empleo.

Ahora hay 2,17 millones de inmigrantes afiliados a la Seguridad Social (149.000 más que hace un año), una cifra que resulta, por ejemplo, un 35% más alta que la de junio de 2014.

## Contratos

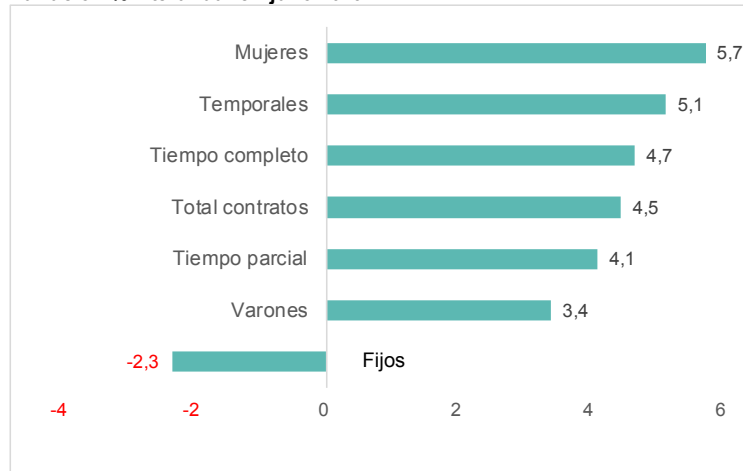
En julio se han firmado 2.179.500 contratos, un 4,5% más que un año antes. Es un número más alto de julio en toda la sede histórica.

Ha aumentado el número de contratos temporales, pero ha disminuido el de indefinidos. Los contratos indefinidos tienen un descenso interanual total de 2,3%, cayendo tanto los de tiempo completo como los de jornada parcial (-2,4% y -2,2% interanual, respectivamente). Es el sexto mes consecutivo en que los contratos indefinidos muestran una caída interanual. La cantidad de contratos temporales firmados ha crecido 5,1% interanual. Crecieron tanto los contratos temporales de tiempo parcial (+4,8%) como los de tiempo completo (+5,3%).

Los contratos indefinidos constituyen el 8,5% del total, frente a 9,1% en julio de 2018. Los contratos para empleos de jornada completa (tanto fijos como temporales) equivalen al 62,6% del total, una proporción ligeramente más alta que hace un año (62,5%). Las mujeres han firmado el 45,6% de los contratos, porcentaje más alto que el de hace un año (45%).

**CONTRATOS REGISTRADOS**

Variación % interanual en julio 2019



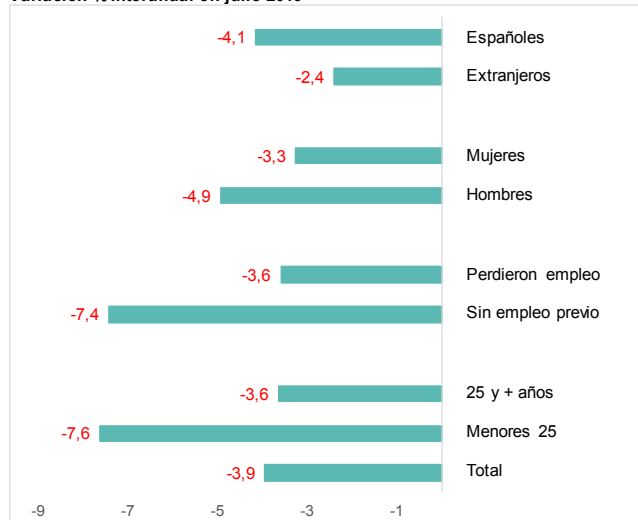
Fuente: Adecco/Barceló & asociados sobre la base de Min. de Trabajo

**Paro registrado**

En julio, las oficinas del Servicio Público de Empleo Estatal tenían registrados a 3,01 millones de parados (3,9% menos que en el mismo mes de 2018), el menor número desde noviembre de 2008. Sin embargo, el descenso de un 3,9% recién mencionado es el más moderado desde enero de 2014.

**PARO REGISTRADO**

Variación % interanual en julio 2019



Fuente: Adecco/Barceló & asociados sobre la base de Ministerio de Trabajo

De la misma manera que viene ocurriendo desde el inicio de la recuperación económica, a finales de 2013, el número de mujeres paradas ha caído en julio más lentamente que el de varones en esa situación (-3,3% y -4,9%, siempre en términos interanuales, respectivamente). **El 59,6% de todos los parados son mujeres, proporción más alta que hace un año (59,2%).**

El grupo de menores de 25 años en paro cae con un poco más de fuerza que el de mayores de esa edad en tal circunstancia (-7,6% y -3,6%, respectivamente). **Entre los más jóvenes, cae más el paro femenino.** De hecho, el colectivo de mujeres de menos de 25 años es el que más recortó su número de parados (-8,7%, frente a 6,3% de los varones de esa franja de edad).

Ya van 25 meses seguidos en que el colectivo de españoles en paro disminuye más que el de inmigrantes sin empleo (-4,1% y -2,4% en cada caso).

## Conclusión

En palabras de **Javier Blasco, director del Adecco Group Institute**: *“Las cifras hoy conocidas ratifican el escenario de suave reducción del crecimiento de la economía. Como prueba de ello, el incremento de la afiliación, de 2,7%, aunque saludable, es el más bajo en 38 meses.*

*Al mismo tiempo, estos datos señalan que el empleo continúa creciendo por encima del PIB (+2,4% en el segundo trimestre del año, según el dato de avance conocido hace pocos días).*

*Ya se encadenan seis meses seguidos con caídas en el número de contratos indefinidos registrados, lo que no ocurría desde noviembre de 2013. Eso refuerza la idea de gradual pérdida de dinamismo en la economía y confirma la idea de un incremento de la incertidumbre entre los empleadores, derivada tanto de cuestiones internacionales como locales.”* termina de analizar Blasco.

### SÍNTESIS DE AFILIACIÓN Y PARO REGISTRADO

Datos medios en miles para el conjunto de España

	Julio 2018	Julio 2019	Variación interanual		Previsión Agosto '19 (*)	Variación interanual	
			Absoluta	%		Absoluta	%
<b>Afiliados</b>	<b>19.042,8</b>	<b>19.533,2</b>	<b>490,4</b>	<b>2,6</b>	<b>19.319</b>	<b>479</b>	<b>2,5</b>
Hombres	10.302,8	10.526,3	223,5	2,2	10.415	222	2,2
Mujeres	8.740,0	9.006,9	266,9	3,1	8.904	257	3,0
<b>Parados registrados</b>	<b>3.135,0</b>	<b>3.011,4</b>	<b>-123,6</b>	<b>-3,9</b>	<b>3.066</b>	<b>-116</b>	<b>-3,7</b>
Hombres	1.279,6	1.216,5	-63,1	-4,9	1.246	-61	-4,6
Mujeres	1.855,4	1.794,9	-60,5	-3,3	1.819	-56	-3,0
<b>Contratos firmados</b>	<b>2.086,7</b>	<b>2.179,5</b>	<b>92,9</b>	<b>4,5</b>			
Indefinidos	190,2	185,7	-4,4	-2,3			
Temporales	1.896,5	1.993,8	97,3	5,1			

(\*) Las previsiones deben interpretarse como el punto medio de un rango de valores probables.

Fuente: Adecco/Barceló & asociados sobre la base de Ministerio de Empleo

## Glosario

**Cotizantes a la Seguridad Social:** número de trabajadores en alta laboral, en cualquiera de los regímenes existentes (General y Especiales del Carbón, Agrario, de Empleados del Hogar, Autónomos

y de Trabajadores del Mar). Los datos de cotizantes se refieren al número medio a lo largo de cada mes.

**Alta laboral:** trabajadores, sea por cuenta propia o ajena, que estén trabajando. Se incluyen también quienes estén en otras situaciones tales como incapacidad temporal o suspensión por regulación de empleo.

**Paro registrado:** son solicitudes de empleo pendientes de satisfacer el último día del mes. No se incluyen, entre otras, las solicitudes de trabajadores ocupados (por ejemplo, buscan para cambiar de empleo), ni las de los mayores de 65 años, ni las de aquellos que no tengan una disponibilidad inmediata para el trabajo (por ejemplo, estudiantes de estudios oficiales reglados menores de 25 años). Los datos proceden del Servicio Público de Empleo Estatal.

**Contratos registrados:** son los contratos de trabajo (indefinidos o temporales) formalizados y registrados en las oficinas públicas de empleo y las comunicaciones de contratos realizados por empresarios, realizados a lo largo de cada mes. Incluye nuevos contratos, prórrogas de contratos temporales existentes y conversiones de temporales en indefinidos.

**Variación interanual:** comparación entre el dato de un mes (u otro período, por ejemplo, un trimestre) y el dato del mismo mes (o período) del año previo. Tiene la ventaja de no estar distorsionada por factores estacionales (cosa que sí ocurre cuando se compara un mes o trimestre con el período inmediato anterior, por ejemplo).

## ¿Qué es el Adecco Group Institute?

El Adecco Group Institute es el centro de estudios y divulgación del Grupo Adecco. Tiene como fin ser una entidad referente en la sociedad española en materia de investigación y difusión de conocimientos relacionados con 5 pilares como son el empleo y las relaciones laborales, la salud y la prevención, la diversidad y la inclusión, el futuro del trabajo y la tecnología, y el talento y la formación.

El Adecco Group Institute nace con la vocación de convertirse en un espacio de referencia común gracias al análisis del mercado de trabajo, ofreciendo contenido de calidad sin olvidar uno de los aspectos más importantes de nuestro día a día: el real time content, contenido en tiempo real sobre empleo y mercado de trabajo, adaptándose así a los nuevos tiempos y su inmediatez. Todo ello, acompañado de la experiencia y el conocimiento de una empresa líder en el sector de los Recursos Humanos como es Adecco, presente en el mercado laboral español desde hace más de 35 años.

Si quieres más información sobre el Adecco Group Institute visita la página web: <https://www.adeccoinstitute.es/>

## SOBRE EL GRUPO ADECCO

Adecco es la consultora líder mundial en el sector de los recursos humanos. En Iberia en 2018 hemos facturado 1.127 millones de euros. Llevamos 37 años en el mercado laboral español realizando una labor social diaria que nos ha situado como uno de los 10 mayores empleadores en nuestro país y llevamos 6 años consecutivos en el top 6 de las mejores empresas para trabajar en España según Great Place to Work. Nuestras cifras hablan por nosotros: en el último año hemos empleado a más de 132.000 personas en nuestro país; hemos contratado a más de 37.744 menores de 25 años, un 32% más que el pasado año. Hemos contratado a casi 20.000 personas mayores de 45 años y hemos formado a más de 58.000 alumnos.

A través de nuestra Fundación, en el año 2018 hemos orientado a 22.503 personas que se encontraban en situación de riesgo de exclusión social (personas con discapacidad, mujeres víctimas de violencia de género y/o con responsabilidades familiares no compartidas, personas mayores de 45 años paradas de larga duración y otras personas en situación de exclusión social).

Desde que comenzó nuestra labor hemos realizado en España más de 10 millones de contratos. Invertimos más de 8 millones de euros al año en la formación de trabajadores y el 28% de nuestros empleados consigue un contrato indefinido en las empresas cliente. Todo ello gracias a una red de más de 300 delegaciones en nuestro país y a nuestros más de 1.900 empleados. Para más información visita nuestra página web [www.adecco.es](http://www.adecco.es)

Para cualquier aclaración no dudéis en poneros en contacto con nosotros. Un cordial saludo:

Luis Perdiguero / Patricia Herencias / Irene González  
Dpto. Comunicación Grupo Adecco  
Tlf: 91.432.56.30  
[luis.perdiguero@adecgroup.com](mailto:luis.perdiguero@adecgroup.com)  
[patricia.herencias@adecgroup.com](mailto:patricia.herencias@adecgroup.com)  
[irene.gamo@adecco.com](mailto:irene.gamo@adecco.com)

Miriam Sarralde / Ana Maílo  
Trescom Comunicación  
Tlf: 91.411.58.68  
[miriam.sarralde@trescom.es](mailto:miriam.sarralde@trescom.es)  
[ana.maílo@trescom.es](mailto:ana.maílo@trescom.es)